

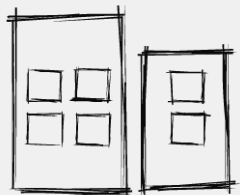
# IKT NOZARE SKAITĻOS

**LIKTA**

LATVIJAS INFORMĀCIJAS  
UN KOMUNIKĀCIJAS TEHNOĻĪJAS  
ASOCIĀCIJA

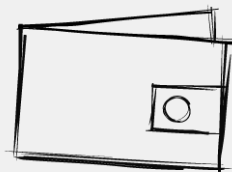
2022. gada decembris

# IKT NOZARE SKAITĻOS



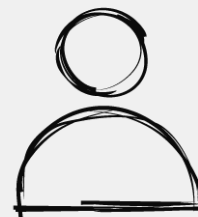
**6.7 tūkst.**

IKT uzņēmumu skaits




**1.1 miljrd. €**

IKT darbaspēka izmaksas



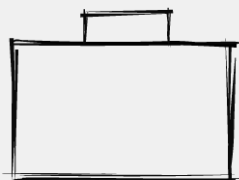
**40.3 tūkst.**

Nodarbināto IKT nozarē



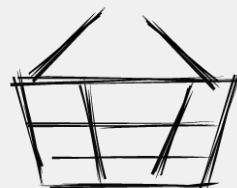
**598 milj. €**

IKT nozares peļņa



**6%**

no IKP



**8.7%**

IKT nozares nodokļi\*



**4.7 mljrd. €**

IKT apgrozījums

**LIKTA**

LATVIJAS INFORMĀCIJAS  
UN KOMUNIKĀCIJAS TEHNOĻĪJAS  
ASOCIĀCIJA

Avoti: CSP, 2021 (provizoriskie dati)

\*VID dati par 2022.gada 1.ceturksni

# IKT NOZARES EKSPORTS

**+1.5 mljrd. €**

IKT produktu eksports

**+960 milj. €**

IKT pakalpojumu eksports\*

**+12.4%**

**52% vs 48%**

IKT eksports vs iekšzemes  
apgrozījums

**TOP 3**

eksportētājs starp  
visām nozarēm

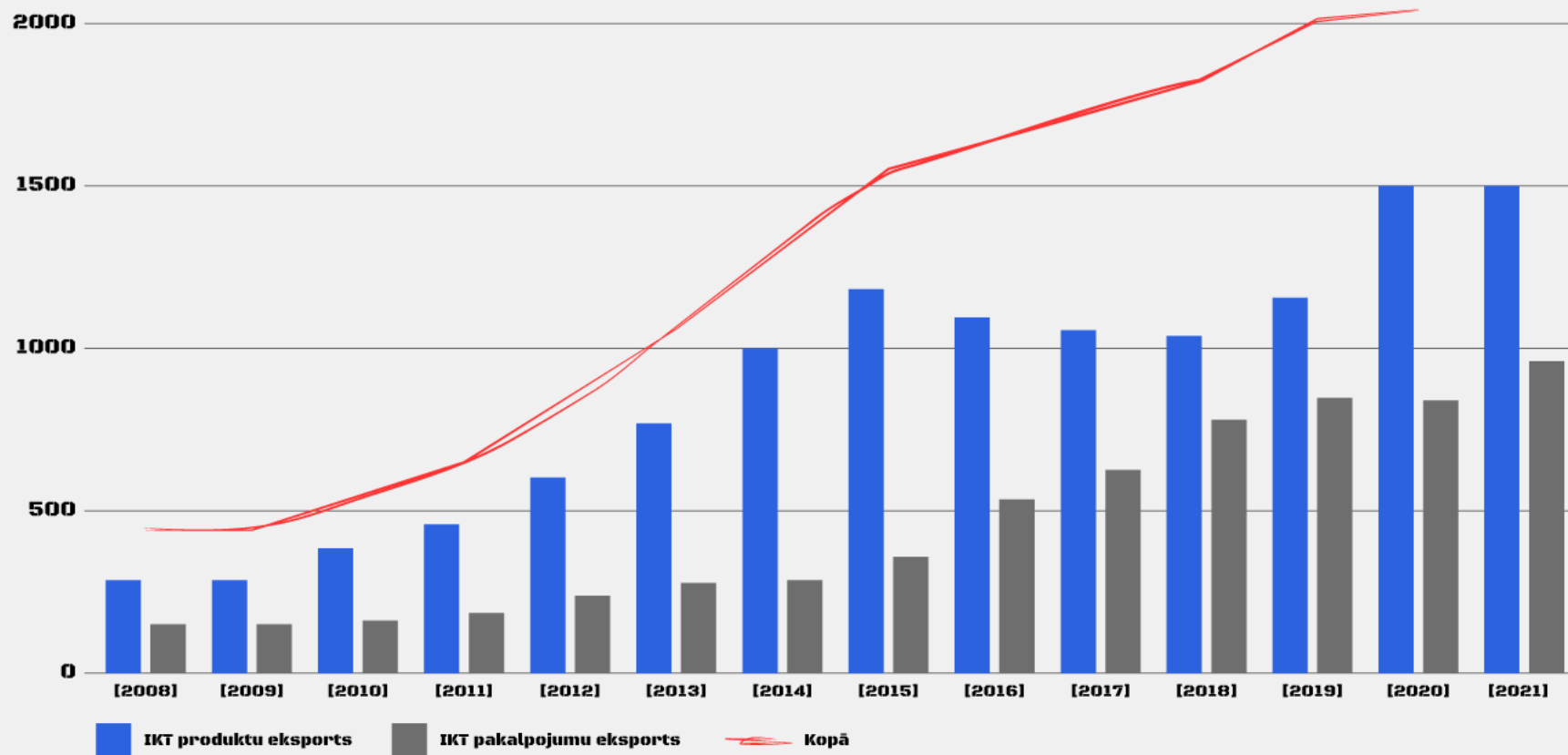
**LIKTA**

LATVIJAS INFORMĀCIJAS  
UN KOMUNIKĀCIJAS TEHNOLOĢIJAS  
ASOCIĀCIJA

Avoti: CSP, 2021

\*Latvijas Banka, 2021

# DATU APKOPOJUMS PAR IKT NOZARES EKSPORTU 2008 - 2021, MILJ. EUR

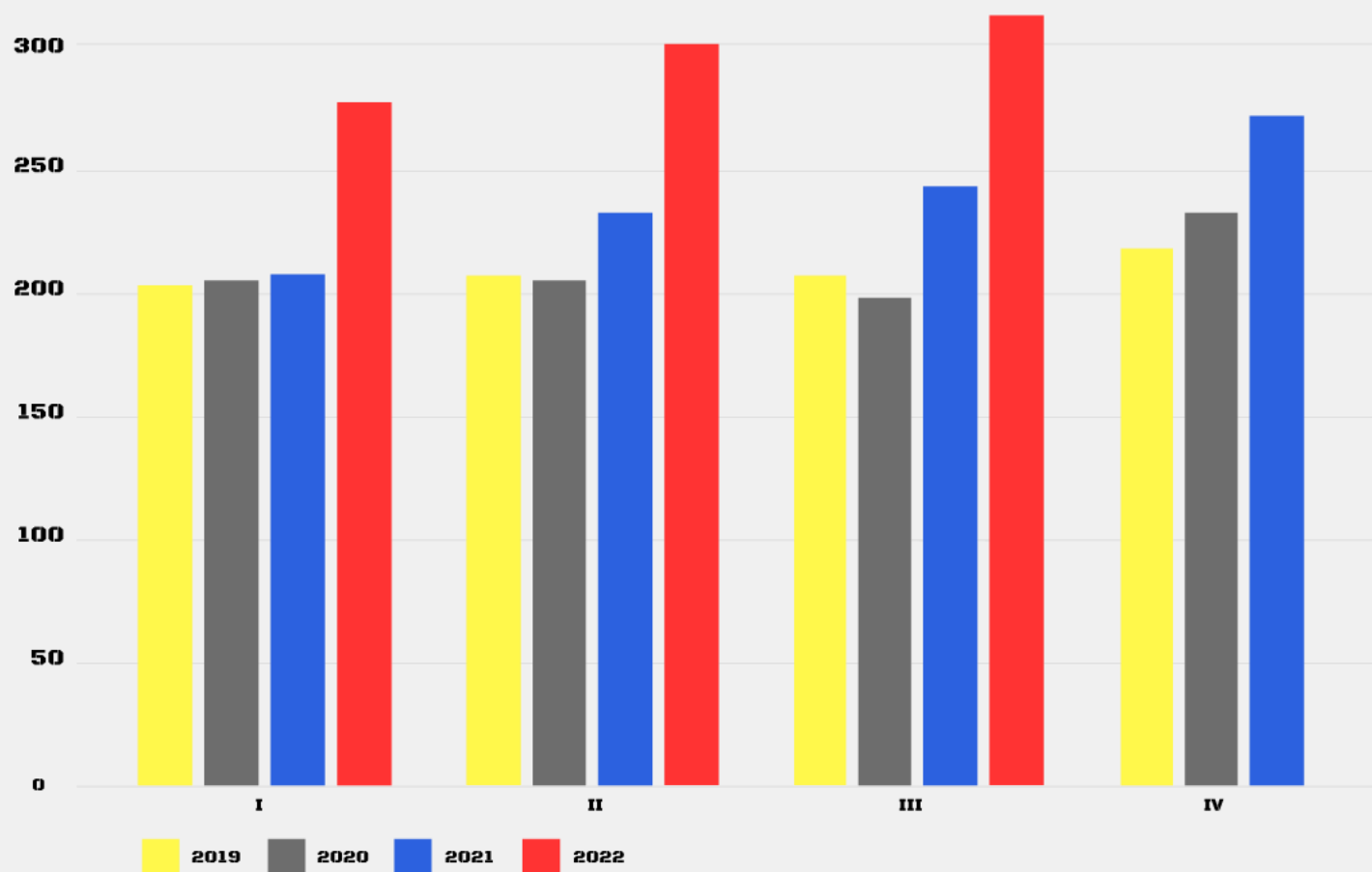


**LIKTA**

LATVIJAS INFORMĀCIJAS  
UN KOMUNIKĀCIJAS TEHNOLOĢIJAS  
ASOCIĀCIJA

Avoti: Centrālā Statistikas Pārvalde (CSP), Latvijas Banka (LB)

# IKT PAKALPOJUMU EKSPORTS 2018-2022, SADALĪJUMS PA CETURKŠŅIEM, MILJ.EUR



**LIKTA**

LATVIJAS INFORMĀCIJAS  
UN KOMUNIKĀCIJAS TEHNOĻĪJAS  
ASOCIĀCIJA

Avoti: CSP, Latvijas Banka, 2019-2022

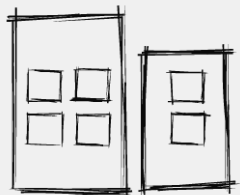
# ICT INDUSTRY IN NUMBERS

**LIKTA**

LATVIJAS INFORMĀCIJAS  
UN KOMUNIKĀCIJAS TEHNOĻĪJAS  
ASOCIĀCIJA

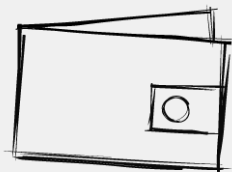
2022 December

# ICT INDUSTRY IN NUMBERS



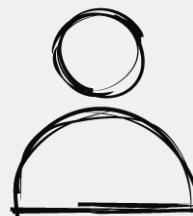
**6.7 THOUSAND**

NUMBER OF ICT  
ENTERPRISES



**EUR 1.1 BILLION**

ICT LABOUR  
COSTS



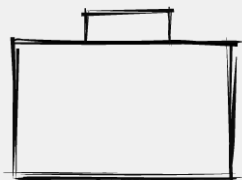
**40.3 THOUSAND**

EMPLOYEES IN THE  
ICT SECTOR



**EUR 4.7 BILLION**

ICT TURNOVER




**6%**

FROM GDP



**8.7%**

ICT SECTOR TAXES\*



**EUR 598 MILLION**

ICT SECTOR PROFIT

**LIKTA**

LATVIJAS INFORMĀCIJAS  
UN KOMUNIKĀCIJAS TEHNOĻĪJAS  
ASOCIĀCIJA

SOURCES: CSB PRELIMINARY DATA FOR 2021

\*SRS 1ST QUARTER OF 2022

# THE CONTRIBUTION OF ICT TO EXPORTS

**+1.5 BILLION EUR**

EXPORT OF ICT PRODUCTS

**+960 MILLION EUR**

EXPORT OF ICT SERVICES

**+12.4%**

**52% vs 48%**

ICT EXPORT VS DOMESTIC  
TURNOVER

**TOP 3**

EXPORTER AMONGST  
ALL SECTORS

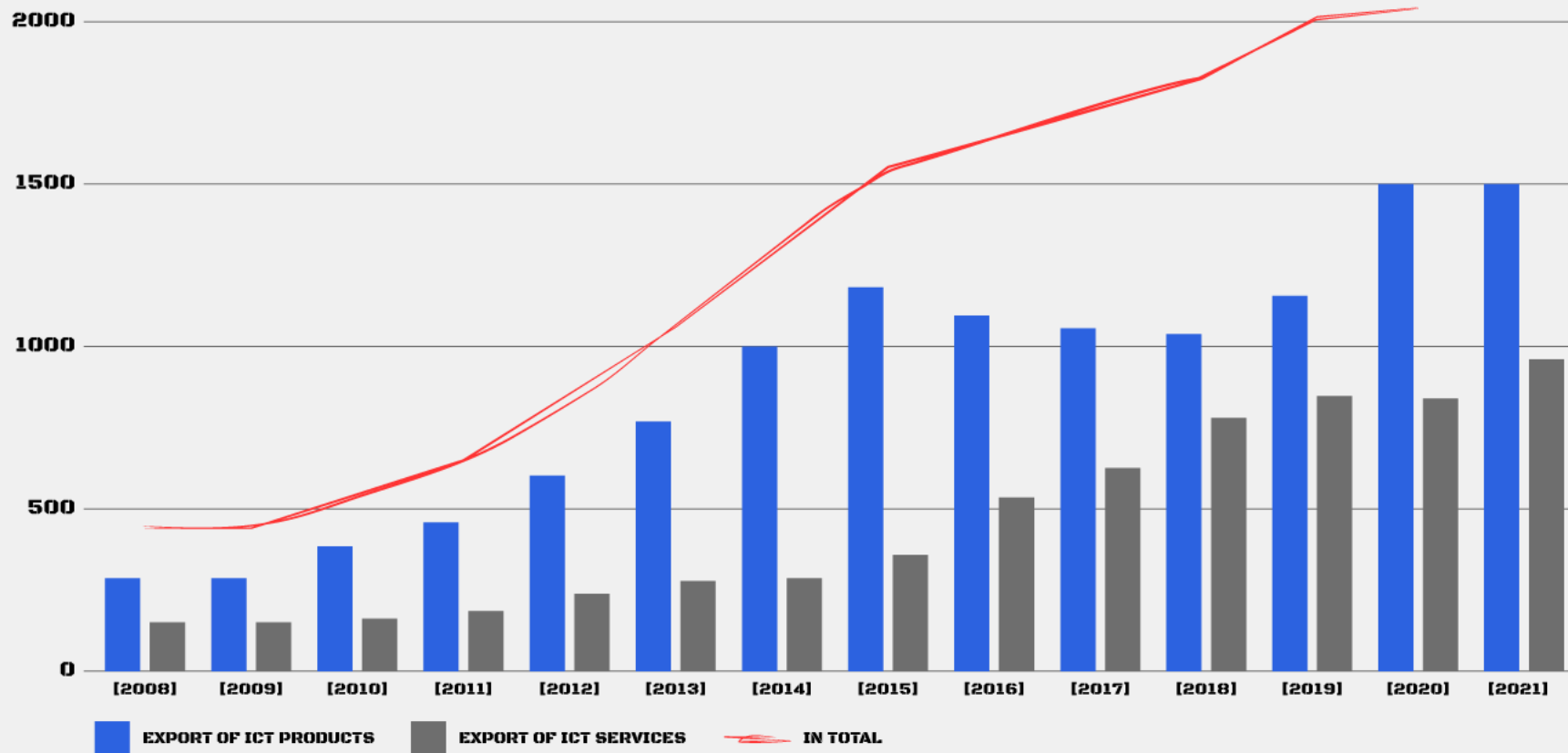
**LIKTA**

LATVIJAS INFORMĀCIJAS  
UN KOMUNIKĀCIJAS TEHNOĻĪJAS  
ASOCIĀCIJA

SOURCES: CSB, BANK OF LATVIA, 2021



# COMPILATION OF DATA ON ICT INDUSTRY EXPORTS 2008-2021, MILLION EUR

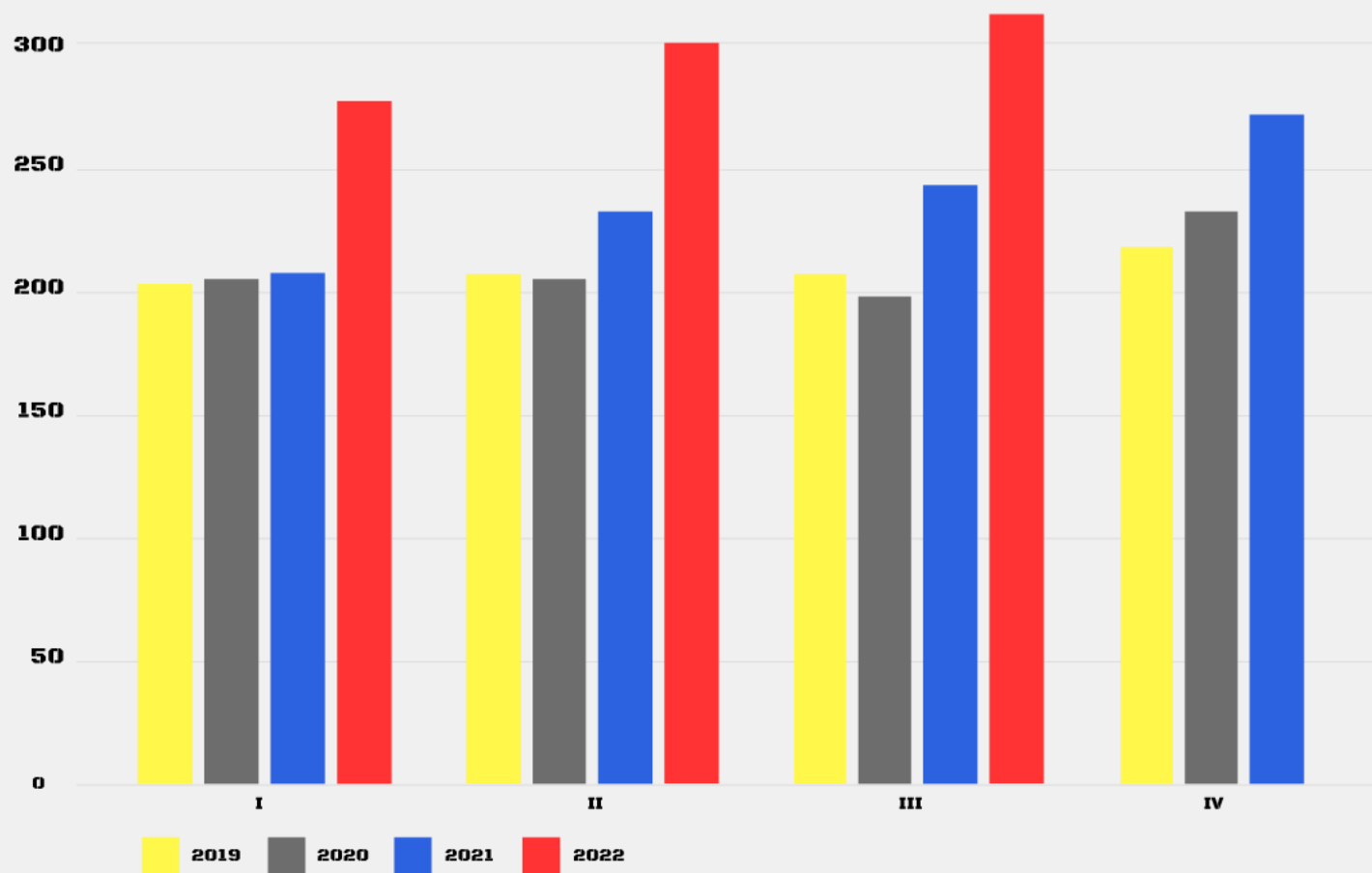


**LIKTA**

LATVIJAS INFORMĀCIJAS  
UN KOMUNIKĀCIJAS TEHNOĻĪJAS  
ASOCIĀCIJA

SOURCES: CENTRAL STATISTICAL BUREAU (CSB), BANK OF LATVIA (LB)

# EXPORT OF ICT SERVICES 2008-2022, BREAKDOWN BY QUARTERS, MILLION EUR



**LIKTA**

LATVIJAS INFORMĀCIJAS  
UN KOMUNIKĀCIJAS TEHNOĻĪJAS  
ASOCIĀCIJA

SOURCES: CSB, BANK OF LATVIA, 2018-2022